



## **BH6FC1000**

**Grua plegable 1Tn. Altura máxima  
2 m**

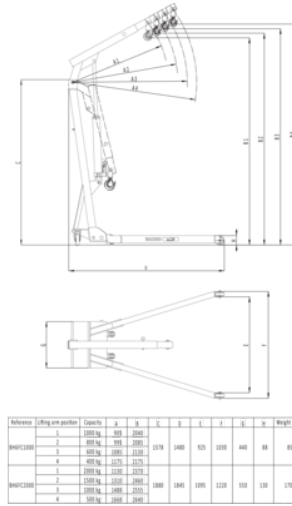


### DETALLES DEL PRODUCTO

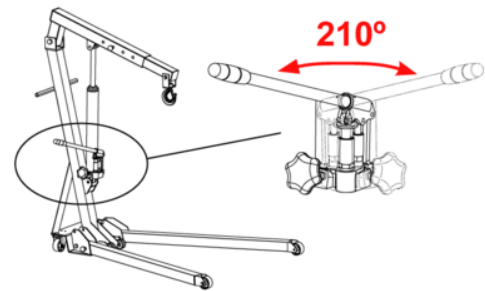
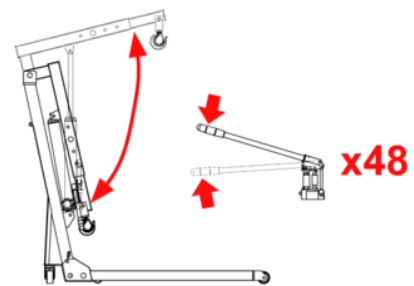
- Grúa plegable 1 T para levantar y soportar una amplia variedad de piezas de vehículos, como motores, dispositivos de transmisión, etc.
- Brazo elevador con cuatro posiciones fijas: 1000, 750, 500 y 250 kg
- Gran flexibilidad y amplia zona de uso:
- Altura de acceso mínima: 88 mm
- Altura máxima del gancho: 2175 mm
- Patas plegables que permiten que la grúa ocupe muy poco espacio cuando no se utiliza
- Sistema de doble pistón que reduce el número de golpes necesarios al 50 %
- Ruedas de acero y nailon que garantizan una excelente durabilidad y la ausencia de ruidos durante su manipulación
- Palanca de la bomba de PU giratoria para un bombeo fácil y cómodo desde cualquier posición
- Mayor seguridad gracias al mecanismo de seguridad «Hombre muerto», la válvula contra sobrecargas, el gancho de seguridad giratorio, etc.
- Certificado CE de acuerdo con la normativa 2006/42/CE + BS EN1494

**Follow the Fish!**





Referencia	Cilindro con pistón	Capacidad	A1	A2	A3	A4	A5	A6	A7	A8	A9	Peso (kg)
1	1000 kg	1000	2175									85
BH6FC1000	2	750 kg	1575	395	2080							85
	3	500 kg	1030	1000	1210	1480	150	1030	440	88	85	85
	4	250 kg	490	1000	1210							85
BH6FC2000	1	2000 kg	2175	1210	2175							170
	2	1500 kg	1575	1000	1480	1840	1840	1000	1210	100	170	170
	3	1000 kg	1030	1000	1210							170
4	500 kg	490	1000	1210							170	



### ATRIBUTOS DE PRODUCTO

Producto										
<b>BH6FC1000</b>	1000 kg	750 kg	500 kg	250 kg	88 mm	+/- 45	1480 mm	1030 mm	2175 mm	85 kg

Follow the Fish!

